

ACADEMY PARK LOGO MANUAL 2023

Textová podoba

Jednotné užívání názvu, je nutné dodržovat i v textu.
Dvě slova, mezera, všechna písmena velká. Jiná forma zápisu názvu parkovacího domu je nepřipustná!

ACADEMY PARK



Obsah design manuálu

1.0 Logotyp

- základní provedení
- negativní provedení
- černobílé provedení
- jednobarevné provedení
- ochranná zóna
- umisťování loga

2.0 Barevnost

- základní barvy modro šedá
- základní barvy tmavě modrá
- definice doplňkových barev

3.0 Písmo

- základní font
- interní doplňkové písmo



01/

Logotyp

V následující kapitole je podrobně definováno, vysvětleno a ukázáno, jakým způsobem s logem vhodně pracovat, aby bylo vždy správně používáno.

Základní varianta loga



Negativní provedení logotypu

Negativní varianta

V případě, že logo bude použité na tmavším pozadí (více než 50 % krytí barvy), je nutné vždy použít negativní / inverzní variantu logotypu. Varianta použití pozitivního loga na tmavším povrchu je nepřijatelná!



Negativní provedení logotypu

Negativní varianta

V případě, že logo bude použité na tmavším pozadí (více než 50 % krytí barvy), je nutné vždy použít negativní / inverzní variantu logotypu. Varianta použití pozitivního loga na tmavším povrchu je nepřijatelná!



Negativní provedení logotypu

Negativní varianta

V případě, že logo bude použité na tmavším pozadí (více než 50 % krytí barvy), je nutné vždy použít negativní / inverzní variantu logotypu. Varianta použití pozitivního loga na tmavším povrchu je nepřijatelná!



Varianta černobílá



Ochranná zóna loga

Do ochranné zóny logotypu nesmí zasahovat text ani jiná grafika.



Umístování log

Při umíťování log vedle sebe nebo pod sebe, postupujeme stejně jako u ochranné zóny logotypu.






02 / Barevnost

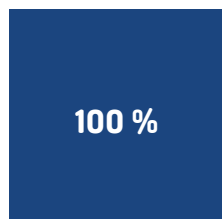
Tato kapitola definuje barvy pro různé způsoby zpracování loga tak, aby barevné provedení loga vždy splňovalo pravidla jednotného vizuálního stylu.

Základní barvy modro šedá



RAL 4012
RGB 152 146 158
HEX/HTML #98929e
CMYK 36 33 21 20

Základní barvy **tmavě modrá**




RAL 5000

RGB 26 69 127


HEX/HTML #1a457f

CMYK 98 76 21 7


Definice doplňkových barev



RAL 9005
C O M O Y O K 100
R 29 G 29 B 27
HTML #1d1d1b



RAL 9010
C O M O Y O K O
R O G O B O
HTML #FFFFFF



03/ Písmo

Následující kapitola obsahuje výběr písma a vysvětlení jeho využití pro dodržení jednotné vizuální komunikace.

Základní font písma

Základní font Dosis

Pro jednotnou vizuální komunikaci vně domova (reklamní merkantilní materiály) bylo vybráno moderní bezpatkové písmo Dosis. Vyznačuje se tvarově dokonalou kresbou, snadnou čitelností a jasnou identifikovatelností písma.

A B C D E a b c

A B C D E a b c

A B C D E a b c

Interní základní písmo

- ! **Základní font Calibri**
- Vzhledem k tomu, že písmo Dosis není možné použít pro otevřené dokumenty (MS Office) bylo pro interní účely domova vybráno zástupné systémové písmo Calibri. Vyznačuje se snadnou dostupností, dobrou čitelností a lehkostí.

A B C D E a b c

A B C D E a b c

A B C D E a b c

© **Copyright Brněnské komunikace a.s.**

Vydání 10/2023 Všechna práva vyhrazena.